

INVERTER 4000

Réf. 013056 - Avec valise et accessoires

Sa technologie intégrée permet une puissance de soudage constante pour une fusion très douce due à son courant continu. Idéal pour les bricoleurs expérimentés ou professionnels en utilisation régulière, voire intensive, il est aussi ultra portable avec ses 4,2 kg.

ÉLECTRODES 1,6 À 4

- Soude toutes les électrodes Rutilés, Fonte, Inox

TIG «AU GRATTÉ»

- Pour les travaux minutieux sur tôles fines

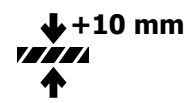
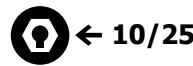
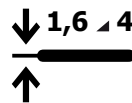
QUALITÉ D'ARC

- Amorçage immédiat grâce à sa tension à vide très élevée : 72V
- Très bonne pénétration et parfaite stabilité de l'arc



PUISSANCE MAÎTRISÉE

- Faible consommation de 16A-230V, il s'utilise partout
- Insensible aux fluctuations du courant secteur ou à la longueur d'arc
- Protégé et compatible avec groupe électrogène 6Kw (7,5Kva)



TECHNOLOGIE INVERTER


HOT START surpuissance à l'amorçage



ANTISTICKING réduction du courant pour détacher une électrode



ARC FORCE surcroît de courant ponctuel



PARTICULARITÉ

Livré en valise avec :

- Porte électrode
- Pince de masse
- Sangle

Existe aussi en bundle avec :

- Pince de masse
- Porte électrode
- Sangle
- Masque LCD MASTER 11



Ref: 013315

CE - EN 60974-1

50/60Hz	+AM-	I ₂ MMA (A)	1h	MINI 20°					X% (20°C)	EN60974-1 (40°C)		U ₀	Cm	Kg	Protected & compatible Power generator (+/- 15%)
				Ø1,6	Ø2	Ø2,5	Ø3,2	Ø4		IA (60%)	X% (12 max)				
230V	16A	10 → 160	62	50	47	45	22	60%@160A	85A	14%	72V	11x17x27	4.2	6 Kw - 7.5 Kva	