

GYSFLASH 50.12 FV on suure võimsusega 50 A stabiliseeritud toiteallikas, mis sisaldab invertertehnoloogiat ja pakub viit eraldi funktsiooni:


- Akutugi: säilitab 12 V (vedel- või geel-), autoakusid diagnostikatööde ajal
- Täiustatud akulaadimine: tagab ideaalse laadimistsükli akuhooldustöödeks, isegi kõige kaasaegsemate sõidukite puhul
- Showroom-režiim: hooldab akusid müügisaali sõidukites
- Akuvahetusrežiim säilitab elektrivarustuse, et säilitada sõiduki mälu seaded
- Suure võimsusega stabiliseeritud toiteallikas; reguleeritav vool ja pinge.

5 töörežiimi

- Laadimisrežiim
- Diagnostikarežiim
- Näituserežiim
- Aku vahetamise režiim
- Toiteallika režiim

Täiustatud funktsioonid

- Automaatne taaskäivitamine
- Kaabli testimine ja kalibreerimine
- Näituserežiimi lukustusfunktsioon
- Lihtne laadimisrežiim
- Ekspert-taseme laadimiskõverate aktiveerimine ja reguleerimine
- Automaatne SOS-sulfaatunud aku taastamine



Intuiitiivne kasutajaliides

19 olemasolevat keelt

Slimline disain

Seade on eesmärgipäraselt konstrueeritud väga madala kõrgusega (< 11 cm), mis võimaldab seda mugavalt sõiduki alla paigutada.

10,5 cm

Kaablid

- Paigaldatakse 2 x 2,5 m - 10 mm² kaablit
- Saab paigaldada 2 x 8 m - 16 mm² ja rohkem. Kalibreerimine toimub automaatselt

TEHNOLOOGIA

Kõrge töötõhusus
94%

15% rohkem energiat



Välisventilatsioon puudub
=
Tolmu sissepääs puudub



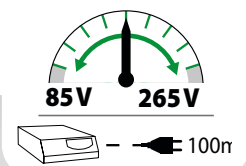
Inverter

See tehnoloogia võimaldab:


- Parem, kergem töötõhusus (6,5 kg)
- Löögi- ja vibratsioonisummutavad jalad

FV Paindlik pinge

GYSFLASH 50.12 FV on ette nähtud töötama elektrivõrgus vahemikus **85-265 V**.



FEATURES



Spetsiaalse näituse režiimiga ja üliõhukese disainiga:

- Madal kõrgus (< 11 cm): võimaldab seadet paigutada sõiduki alla.
- Showroom-režiimi lukustus: väldib väärkäitlusvigu, mistõttu on seade ideaalne garaazides ja müügisaalides.
- Automaatne taaskäivitamine: taastab automaatselt eelmise töörežiimi voolukatkestuse korral.

CE - EN 60335-2-29

50/60hz	Imax 100% @25°C	MIN. Ah MAX.	Charging Curve	BSU			Change Battery	IP	cm	kg		
				Diag	Diag+	Showroom						
85 > 265 V	850 W	50 A	12 V	10-600 Ah	I _U , I ₀ , U	13,5V	12 > 14.8V	12.9 V	80 A	IP 21	30x29.2x10.5	6.5