


El BATIUM 25.24X es un cargador automático potente y muy versátil. Es capaz de mantener las baterías de arranque de 6 V, 12 V, 24 V en todas las tecnologías de plomo (líquido, AGM, EFB, gel, etc.) y baterías de tracción de plomo líquido. 50% más rápido que un producto tradicional, el BATIUM 25.24X recupera las baterías sulfatadas y garantiza una carga del 100% con total seguridad (sin vigilancia). Muy robusto, es el aliado perfecto en los talleres de automóviles, agrícolas o de vehículos pesados.

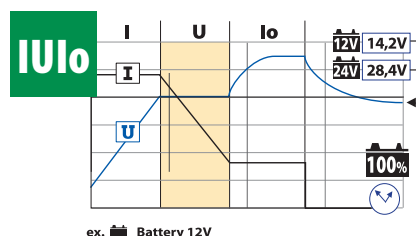
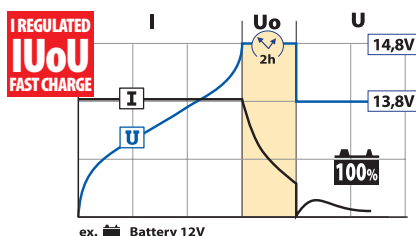
IDEAL PARA TODO TIPO DE VEHÍCULOS



- Diseñado para baterías de **6 V, 12 V y 24 V**, carga:
 - baterías de arranque de plomo (gel, líquido, AGM, EFB, Vrla...) de 35 Ah a 350 Ah de capacidad..
 - baterías de tracción de plomo abiertas, para apiladoras, lavadoras o transpaletas de capacidad 35 Ah a 180 Ah.
- **3 corrientes de carga** : 7 A, 15 A y 25 A, cualquiera que sea el voltaje seleccionado: 6 /12 / 24 V.
- **Mantenimiento de carga optimizado**, el cargador puede permanecer conectado a la batería indefinidamente durante el invierno. Función «Auto Restart» en caso de interrupción de corriente con memorización de los ajustes.

2 CURVAS DE CARGA 100% AUTOMÁTICAS

- Las dos curvas de carga **IUoU** e **IUIo** (carga específica para baterías de tracción) proporcionan una carga completa sin vigilancia que maximiza la vida y el rendimiento de la batería.
- 2 funciones para recuperar las baterías:
 - "**SOS Recovery**": recupera baterías sulfatadas..
 - "**Carga forzada**": recupera baterías muy descargadas (a partir de 1 V).












FUNCION VOLTÍMETRO

El BATIUM 25.24X mide el voltaje de la batería, del alternador o del motor de arranque del vehículo. Una función ideal para comprobar el nivel de carga de la batería.

ROBUSTO Y SEGURO

- Cargador robusto con patines en las esquinas para proteger la carcasa y absorber los golpes.
- Protege la electrónica de a bordo del vehículo
- Protegido contra el cortocircuito, la polaridad inversa y con un sistema antichispa.

		 50/60 Hz		 Laddring	 Reg	EFFICACE / RMS	MOYEN / AVERGAE			 kg	 mm		 SOS recovery	
	6 / 12 / 24 V	230 V	1150 W	35<350 Ah	3	37 A	Reg 1	Reg 2	Reg 3	13,4	280 x 420 x 230	-	2,5 m	Automatic >2V
							7 A	15 A	25 A					