

STARTIUM 680E je automatická 12-24V nabíjačka/štartér na kolieskach. Mikroprocesorom riadená nabíjačka zaručuje maximálnu účinnosť a bezpečnosť.

LOAD

12V
24V

20-675 Ah
20-525 Ah

ŠTART

12V
24V

380 A
270 A



Automatické nabíjanie: Bezobslužné nabíjanie s udržiavaním napätia na konci cyklu (plávajúce). Zariadenie môže zostať úplne bezpečne pripojené k akumulátoru vozidla.



100 % nabíjanie: STARTIUM 680E nabíja všetky typy olovených akumulátorov: kvapalnú, gélovú, AGM, Start&Stop, kalciovú, VRLA, EFB atď. na **100 %**



Inteligentné: Toto zariadenie neustále analyzuje zdravotný stav akumulátora a reguluje výkon. Digitálny displej zobrazuje napätie a percento nabitia batérie v reálnom čase.



Ochrana palubnej elektroniky: Nie je potrebné odpojiť batériu vozidla. Nehrozí žiadne riziko iskrenia, pretože na svorkách nie je žiadne napätie, kým nie sú pripojené k batérii.



Hlboké vybitie: Toto zariadenie dokáže dobíjať silne vybité, ale nepoškodené batérie od 1 V.



ČASOVAČ: Funkcia, ktorá umožňuje úplne bezpečne naprogramovať nabíjanie v prípade vašej neprítomnosti.



SOS REGENERÁCIA integrovaná do nabíjacieho cyklu na prípadnú regeneráciu sulfatovaných batérií.



Automatické štartovanie: Zariadenie dodáva prúd len po zapnutí zapalovania vozidla, čím odpadá potreba diaľkového ovládania.



Inteligentné štartovanie: Štartér automaticky rozpozná poškodené alebo sulfatované batérie. V takomto prípade zariadenie nedodá prúd, aby nedošlo k poškodeniu elektroniky vozidla.




IWUOU

Dodáva sa s :








- Káble (červené 2,3 m / čierne 2,3 m)
- Izolované svorky

ĎALŠIE TECHNOLOGIE

- + Automatické reštartovanie funkcie nabíjania s uložením naposledy použitých nastavení.
- + Funkcia testu alternátora na rýchle zistenie porúch.
- + Zobrazenie poruchy prostredníctvom digitálneho displeja pre väčšiu prehľadnosť a jednoduchosť.



CE - EN 60335-2-29

50/60hz	1			MIN. Ah MAX.		I 60335-2-29 A	A 1v/c	A 0v/c		IP			
230V	16A	2000W	12V	20-675Ah	3 Boost Start	5-15-30-(45 boost)	380	550	200A	21	305x475x795	650x320x370	30
			24V	20-525Ah xml-ph-0				I					

MADE IN FRANCE

www.gys.fr