


12-24V

Ref. 026483
Ref. 025578 

STARTIUM 480E jest automatyczną ładowarką / rozrusznikiem 12-24V na kółkach. Pilotowany przez mikroprocesor, gwarantuje maksymalną wydajność i bezpieczeństwo.

Ładowanie	12V	20-600 Ah	Rozruch	12V	280 A				
	24V			24V					

Ładowanie automatyczne: Ładowanie bez nadzoru z podtrzymywaniem naładowania akumulatora na koniec cyklu (Floating). Urządzenie to może pozostać bezpiecznie połączone z akumulatorem pojazdu.

Ładowanie na 100%: Startium 480E zapewnia ładowanie na 100% wszystkich rodzajów akumulatorów kwasowo-ołowiowych: ciekły, żel, AGM, Start & Stop, wapń, VRLA, EFB...

Inteligentny: Urządzenie stale analizuje stan baterii akumulatora i kontroluje moc. Dzięki cyfrowemu wyświetlaczowi, napięcie i procent naładowania baterii akumulatora przedstawione są w czasie rzeczywistym.

Ochrona wbudowanej elektroniki: Nie trzeba odłączać akumulatora z pojazdu. Brak ryzyka iskrzenia, nie ma napięcia na zaciskach, gdy nie są one podłączone do akumulatora.

Głębokie rozładowanie: To urządzenie może ładować głęboko rozładowane akumulatory, ale nie bardziej niż 1V.

TIMER: Funkcja pozwalająca na zaprogramowanie w pełni bezpiecznego ładowania w przypadku nieobecności.

Jeśli to konieczne, zintegrowanie **SOS recovery** (odzyskiwanie) w cyklu ładowania do regeneracji akumulatora podczas zasiarczenia.

Automatyczny rozruch: Urządzenie dostarcza prąd wyłącznie, gdy włączamy zapłon, już nie jest potrzebny pilot zdalnego sterowania.


Inteligentny rozruch: Rozrusznik automatycznie wykrywa uszkodzone lub zasiarczone akumulatory. W tym wypadku jednostka nie dostarczy zasilania, aby zapobiec uszkodzeniu elektroniki pojazdu.










- Pakiet zawiera:
- Kable (1.9m czerwony / czarny 2.1m)
 - izolowane zaciski

TECHNOLOGIES SUPPLÉMENTAIRES

- + **Automatyczny restart funkcji ładowania z zapamiętywaniem ostatnio używanych ustawień.**
- + **Funkcja testu alternatora, aby szybko zidentyfikować nieprawidłowości.**
- + **Dla czytelności i ułatwienia użytkownika, wizualizacja błędów na ekranie cyfrowym.**



CE - EN 60335-2-29

50/60hz	I _l			MIN. Ah	MAX. Ah		I 60335-2-29 A	A 1v/c	A 0v/c		IP			
230V	16A	1700W	12V	20-600Ah	3+Boost+Start	5-15-30-(40 boost)	280	390	200A	21	305x475x795	650x320x370	26	
			24V	20-450Ah	3+Boost+Start	5-10-15-(30 boost)	210	290						