

CAVI DI AVVIAMENTO TIPO B

Rif. 056312 - 056329 - 056336 - 056343 - 056558

I cavi di avviamento con pinze isolate sono indispensabili per avviare tutte le batterie di veicoli con accesso difficile. Garantiscono un avviamento in tutta sicurezza. La gamma di cavi con pinze isolate GYS copre le intensità di avviamento di tutti i veicoli a motore da 200A a 1000A. Lunghi e resistenti, questi cavi sono forniti con una borsa per facilitarne lo stoccaggio e il trasporto.



056312
200 A



056329
320 A









056336
500 A




056343
700 A



056558
1000 A

		CAVI				MORSETTI			 x 8	DIN 72553 
			CCA	100 % Cu		OTTONE	ISOLATI			
056312	200 A	10 mm ² (≈ Cu)	●	—	3 m	—	●	40 mm	—	non applicabile
056329	320 A	16 mm ² (≈ Cu)	●	—	3 m	—	●	40 mm	—	●
056336	500 A	25 mm ² (≈ Cu)	●	—	3.5 m	—	●	40 mm	—	●
056343	700 A	35 mm ² (≈ Cu)	●	—	4.5 m	—	●	40 mm	—	●
056558	1000 A	50 mm ²	—	●	4.5 m	●	●	35 mm	INCLUSI	non applicabile

	ESSENCE BENZINE PETROL	DIESEL																		
			1.5l	2.5l	3l	4l	5.5l	7l	7.5l	8l	9l	10l	11l	12l	13l	14l	15l	16l	17l	18l
056312	1.5l	—	●	●	●	●	●	●	●	●	●	●	●	●	●	●	●	●	●	●
056329	2.5l	—	●	●	●	●	●	●	●	●	●	●	●	●	●	●	●	●	●	●
056336	5.5l	3l	●	●	●	●	●	●	●	●	●	●	●	●	●	●	●	●	●	●
056343	7l	4l	●	●	●	●	●	●	●	●	●	●	●	●	●	●	●	●	●	●
056558	7l	4l	●	●	●	●	●	●	●	●	●	●	●	●	●	●	●	●	●	●