



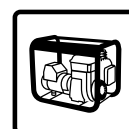


-  Apparecchio con tecnologia inverter comandato da microprocessore.
-  Dinamica d'arco rivoluzionaria e unica sul mercato.
-  Salda tutti gli elettrodi Rutili, Basici, Inox, ghise in corrente continua.
-  Pratico, grazie alla sua leggerezza (4,2 kg), alle dimensioni ridotte e al basso consumo di energia (fusibile AM 16A).



MMA

- ✓ Innesco immediato **grazie all'elevata tensione a vuoto.**
- ✓ **Potenza di saldatura costante.**
- ✓ **Fusione fluida** grazie alla corrente continua
- ✓ **Insensibile alle fluttuazioni di corrente** locali o alla lunghezza dell'arco.
- ✓ **Ottima penetrazione** e perfetta stabilità dell'arco.



Venduto in scatola con (ref. 030435) :

- Pinza di massa (1.6m / \varnothing 16mm²)
- Porta elettrodo (2m / \varnothing 16mm²)
- Maschera Techno 11



Venduto nella valigetta con (ref. 030077) :

- Pinza di massa (1.6m / \varnothing 16mm²)
- Porta elettrodo (2m / \varnothing 16mm²)



Venduto in scatola con (ref. 013865) :

- Pinza di massa (1.6m / \varnothing 16mm²)
- Porta elettrodo (2m / \varnothing 16mm²)

QUALITÀ





HOT START : aumento di potenza con innesco.

ANTI STICKING : procedimento anti-incollaggio.

ARC FORCE : aumento mirato della corrente a seconda della difficoltà di saldatura.



DISPOSITIVO PROGETTATO PER FUNZIONARE ANCHE SU GENERATORI E PROTETTO DA VARIAZIONI DI TENSIONE DI ALIMENTAZIONE (+/-15%).

50/60hz	AM	I ₂ MMA	 MINI 20"					EN60974-1 (40°C)		U ₀	 mm ²	 cm/kg	 Protected & compatible POWER GENERATOR (+/-15%)
			ø1,6	ø2,0	ø2,5	ø3,2	ø4,0	I _A (60%)	X% (I ₂ max)				
230V	16A	10 - 160A	62	50	47	45	22	85A	160A 14%	72V	10/25	11x17x27 / 4.2	6 kW 7.5 kVA