

## EL GYS DUCTION AUTO, sistema de calentamiento por inducción, potente e instantáneo.

### Ideal en carrocería, mecánica y mantenimiento para :

- Despegar todos los adhesivos, logos, protectores laterales y molduras.
- Instalar los acristalamientos pegados conservando los embellecedores. (Luneta trasera, de custodia, techo panorámico...)
- Separar los antigavillas y las juntas de hermeticidad.
- Desbloquear piezas mecánicas (pernos, tornillos, bujías, inyectores...).
- Reparación de abolladuras de la carrocería sin necesidad de retocar la pintura.

## Sus Ventajas

**Potencia:** 2400 W

**Seguridad:** Calentamiento inmediato sin llama.

**Economía:** Calienta solo las piezas metálicas con precisión, conservando las piezas vecinas (no es necesario desmontarlas).

**Limpieza:** Despega las piezas sin dilatar el pegamento.

**Flexible Voltage:** Alimentación eléctrica de 165 V a 265 V.



### INDUCTOR DE ADHESIVOS (ref. 053359)

Para despegar sin deteriorar las molduras laterales, anagramas, logotipos y adhesivos publicitarios y decorativos.



### INDUCTOR CRISTALES Y LUNAS con botón de control (ref. 053373)

Para despegar las chapas pegadas con soldadura y decapar los antigavillas de los bajos. Permite separar los cristales pegados (luneta trasera, luneta de custodia, techo panorámico, etc.)



### INDUCTOR DE DESBLOQUEO (ref. 053366)

Para calentar y desbloquear todas las piezas mecánicas en pocos segundos, como pernos, tuercas atascadas, tornillos, bridas de escape, bujías, inyector etc.



### INDUCTOR DE DESABOLLO (ref. 054776)

Para la reparación de abolladuras ligeras de la carrocería, causadas por impactos de granizo, por ejemplo, sin necesidad de retocar la pintura.



### INDUCTOR HILO ESPIRAL (ref. 054783)

Para calentar y desbloquear todas las piezas mecánicas en pocos segundos, como pernos, tuercas atascadas, tornillos, bridas de escape, bujías, inyector etc.



### CUÑAS (ref. 051294)

Junto con los inductores, las cuñas son indispensables para separar los logos, el antigavillas de los bajos, etc.



## Fe MODO AUTO











El equipo solo se activa cuando el metal es férreo (no funciona sobre aluminio o cobre). El equipo limita automáticamente la potencia de calentamiento para evitar deterioros debidos al sobrecalentamiento.



### Consumibles (opcionales):

- 10 Tiras de logotipo (051492)
- 10 protecciones para inductor de pernos + pegamento (053847)
- 5 protecciones para inductor de cristales + pegamento (053854)

## 8 PACKS

											
		GYS DUCTION AUTO	Cuñas 051294	Inductor vidrio 053373	Inductor carrocería 053359	Inductor pernos 053366	Inductor de desabollo 054776	Inductor hilo espiral 054783	Pedal 055490	Carro SPOT 800 051331	Soporte 052284
<b>PROLINER</b> GYS DUCTION AUTO	ref 048775	✓	✓	✓	✓	✓	-	-	✓	✓	✓
GYS DUCTION AUTO <b>COMPLETE</b>	ref 053380	✓	✓	✓	✓	✓	-	-	✓	-	-
GYS DUCTION AUTO <b>COMPLETE +</b>	ref 056978	✓	✓	✓	✓	✓	-	✓	✓	-	-
GYS DUCTION AUTO <b>MECA</b>	ref 048812	✓	-	-	-	✓	-	-	✓	-	-
GYS DUCTION AUTO <b>MECA +</b>	ref 056961	✓	-	-	-	✓	-	✓	✓	-	-
GYS DUCTION AUTO <b>GLASS</b>	ref 048805	✓	✓	✓	-	-	-	-	-	-	-
GYS DUCTION AUTO <b>BODY SHOP</b>	ref 048799	✓	✓	✓	✓	-	✓	-	✓	-	-
GYS DUCTION AUTO <b>DENT REPAIR</b>	ref 054981	✓	-	-	-	-	✓	-	-	-	-



50/60hz  
230 V ~1



16 A



2400



✓



21



cm  
21.5x35.5x27



kg  
7.2