





























La gama de generadores de inducción (POWERDUCTION + COMBIDUCTION) se enriquece con una amplia gama de inductores específicas de las numerosas aplicaciones de la inducción. Las tres gamas ofrecidas (Pequeña, Grande, Completa) se adaptan a las diferentes formas de las partes a calentar y facilitan el acceso a las zonas difíciles. Esta selección ofrece múltiples combinaciones para aumentar las posibilidades de calefacción y satisfacer todos los requisitos.

POWERDUCTION

COMBIDUCCIÓN



INDUCTORS COMPLETOS		↕(mm)	FERRITA S		CAJAS
	Inductor completo C20/B1 Ref. 056862 ● ● ●	37 x 13 x 250		Protección de ferrita B1 Ref. 053823	
	Inductor completo C180/B1 Ref. 056879 ● ● ●	37 x 39 x 235		Protección de ferrita B1 Ref. 056909	
	Inductor completo C180/B2 Ref. 056886 ● ● ●	32 x 28 x 260		Protección de ferrita B2 Ref. 056916	
ADAPTADORES	INDUCTORS	↕(mm)	FERRITA S		28S / B Tipo W ● ● ● Ref. 072497
 Adaptador Ref. 064485 ● ● ● ↕(mm) 0 18 x 155	 Inductor S90 Ref. 058927 ● ● ● ● ● ● ● ●	38 x 20 x 35		Protección de ferrita B1 Ref. 056909	Incluye: - inductor S20/B1 (x1) S180/B1 (x1) S180/B3W (x1) Adaptador 28S (x1) Ferrita B1 (x1) B2 (x1) Junta tórica (x10)
	 Adaptador 32S Ref. 064508 ● ● ● ↕(mm) 0 18 x 155	 Inductor S70 Ref. 061569 ● ● ● ● ● ● ● ●			
 Inductor S180 Ref. 059269 ● ● ● ● ● ● ● ●		38 x 20 x 44		Protección de ferrita B3 Ref. 072527	
 Inductor S20/B1 Ref. 064874 ● ● ● ● ● ● ● ●	 Inductor S180/B1 Ref. 064881 ● ● ● ● ● ● ● ●	37 x 20 x 90			
	 Inductor S180/B2 Ref. 064928 ● ● ● ● ● ● ● ●	37 x 44 x 65	Incluye: - inductor S20/B1 (x1) S180/B1 (x1) S180/B3W (x1) Adaptador 32S (x1) Ferrita B1 (x1) B2 (x1) Junta tórica (x10)		
	 Inductor S180/B3W Ref. 067899 ● ● ● ● ● ● ● ●	33 x 29 x 90			
	 Inductor S180 / D... ● ● ● ● ● ● ● ●	33 x 29 x 90			
	 D20 Ref. 069985				
	 D25 Ref. 069992				
	 D30 Ref. 070592				
 D35 Ref. 070608 ● ● ● ● ● ● ● ●					
 D40 Ref. 070615					
 D45 Ref. 070622					
 D50 Ref. 070639					
 D55 Ref. 070646					

POWERDUCTION



COMBIDUCTION

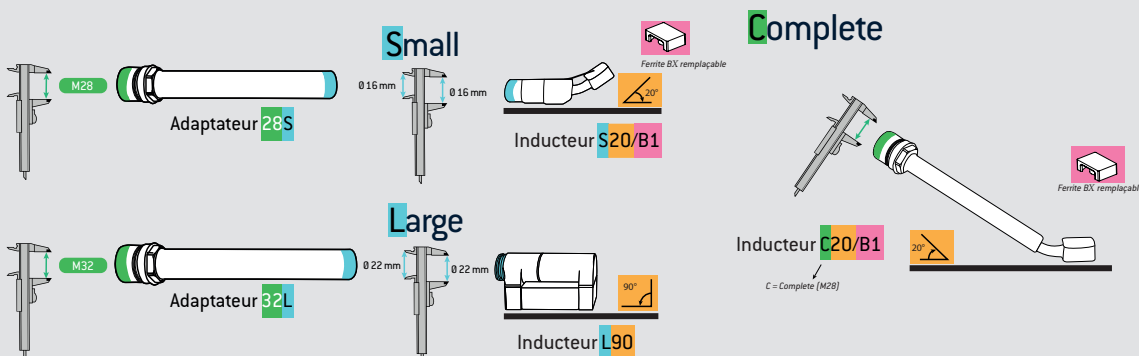


● 37LG ● ● 39LG ● ● 50LG ● ● 110LG ● ● 160LG ● ● 220LG ● ● Inductores y adaptadores compatibles con el generador

● ● ● ● ● ● ● ● Inductores y adaptadores suministrados de serie

ADAPTADORES	INDUCTORS	↕(mm)	FERRITAS	CAJAS
<p>Adaptador 28L Ref. 064492 ↕(mm) 0 24 x 180</p>	<p>Inductor L90 Ref. 059788 ● ● ● ● ● ●</p>	81 x 31 x 46		<p>L ● ● ● ● ● ● Ref. 065796</p> <p>Incluye: - inductor L70 (x1) L180 (x1) Junta tórica (x13)</p>
	<p>Inductor L70 Ref. 059771 ● ● ● ● ● ●</p>	81 x 31 x 55		
	<p>Inductor L180 Ref. 059795 ● ● ● ● ● ●</p>	81 x 31 x 66		
	<p>Inductor L180 en espiral Ref. 065000 ● ● ● ●</p>	0 80 x 102	<p>Campana de junta Ref. 069701</p>	
	<p>Inductor L20/B4 Ref. 067882 ● ● ● ● ● ●</p>	120 x 57 x 26	<p>Ferrita B4 Ref. 053755</p> <p>Protección de ferrita B4 Ref. 054844</p>	
<p>Adaptador 32L Ref. 064515 ↕(mm) 0 24 x 180</p>	<p>Inductor L20 ALU GLOVE Ref. 069114 ● ● ● ●</p>	127 x 60 x 25		
	<p>Inductor L180 / D... ● ● ● ● ● ●</p>			
	<p>D60 Ref. 069923</p>	160 x 80 x 25		
	<p>D70 Ref. 069930</p>	165 x 90 x 25		
	<p>D80 Ref. 069121</p>	170 x 100 x 25		
	<p>D90 Ref. 069947</p>	175 x 110 x 25		
	<p>D100 Ref. 069954</p>	180 x 120 x 25		
	<p>D110 Ref. 069961</p>	185 x 130 x 25		
	<p>D120 Ref. 069978</p>	190 x 140 x 25		

ADECUAR LA GAMA DE ADAPTADORES E INDUCTORES



La gama de Inductores Auto es ideal para llevar a cabo operaciones de decapado, desabollado, eliminación de abolladuras y para retirar cualquier pieza mecánica en pocos segundos. Dispone de generadores de inducción especialmente recomendados para el sector de la automoción, carrocería, mecánica y mantenimiento (GYSDUCTION, COMBIDUCTION, POWERDUCTION 10R).

COMBIDUCCIÓN

GYSDUCTION

POWERDUCTION



AUTO 50LG



AUTO



10R

Inductores y adaptadores compatibles con el generador

Inductores y adaptadores suministrados de serie

INDUCTORES AUTO ESPECÍFICOS



Inductor de adhesivos
Ref. 053339



Inductor de vidrio
Ref. 053373



Inductor de desprendimiento
Ref. 053366



Inductor de eliminación de abolladuras
Ref. 054776



Inductor en espiral
Ref. 054783

Inductor fijo en el POWERDUCTION 10R



Se entrega en un estuche con 1 ejemplar de cada referencia al lado.



Espiral Ø 18 mm
Ref. 054806



Espiral Ø 24 mm
Ref. 054790



Espiral Ø 30 mm
Ref. 055469



Fil tressé enrollable 80 cm
Ref. 054813



Cable recto rígido 80 cm
Ref. 054868



ACCESORIOS ADICIONALES



Cables de plástico
Ref. 051296



Pedal neumático
Ref. 055490



Inductor guante sticker
10R
Ref. 066601



8 PACKS PARA EL GYSDUCTION

											
		GYSDUCTION AUTO	Cables 051294	Inductor de vidrio 053373	Inductor de adhesivos 053359	Inductor de desprendimiento 053366	Inductor de eliminación de abolladuras 054776	Inductor en espiral 054783	Pedal 055490	CARRO UNIVERSAL 800 051331	Soporte 052284
PROLINER GYSDUCTION AUTO	Ref. 048775	✓	✓	✓	✓	✓	-	-	✓	✓	✓
GYSDUCTION AUTO COMPLETE	Ref. 053380	✓	✓	✓	✓	✓	-	-	✓	-	-
GYSDUCTION AUTO COMPLETE +	Ref. 056978	✓	✓	✓	✓	✓	-	✓	✓	-	-
GYSDUCTION AUTO MECA	Ref. 048812	✓	-	-	-	✓	-	-	✓	-	-
GYSDUCTION AUTO MECA +	Ref. 056961	✓	-	-	-	✓	-	✓	✓	-	-
GYSDUCTION AUTO GLASS	Ref. 048805	✓	✓	✓	-	-	-	-	-	-	-
GYSDUCTION AUTO BODY SHOP	Ref. 048799	✓	✓	✓	✓	-	✓	-	✓	-	-
GYSDUCTION AUTO DENT REPAIR	Ref. 054981	✓	-	-	-	-	✓	-	-	-	-